

Бухгалтерский баланс
на 30 июня 20 23 г.

Организация Акционерное общество "Красноярскнефтепродукт" Форма по ОКУД _____ Дата (число, месяц, год) _____
 Идентификационный номер налогоплательщика _____ по ОКПО _____
 Вид экономической деятельности Торговля оптовая твердым, жидким и газообразным топливом и подобными продуктами по ОКВЭД 2 _____
 Организационно-правовая форма/форма собственности _____ по ОКОПФ/ОКФС _____
 Единица измерения: тыс. руб. _____ по ОКЕИ _____
 Местонахождение (адрес) 660021, г. Красноярск, ул.Декабристов, д.30, пом. 25.26

Коды		
0710001		
30	06	2023
03481129		
2460002949		
46.71		
12267		32
384		

Бухгалтерская отчетность подлежит обязательному аудиту ДА НЕТ
 Наименование аудиторской организации/фамилия, имя, отчество (при наличии) индивидуального аудитора _____


Идентификационный номер налогоплательщика аудиторской организации/индивидуального аудитора _____
 Основной государственный регистрационный номер аудиторской организации/индивидуального аудитора _____

ИНН _____
 ОГРН/ОГРНИП _____

Пояснения ¹	Наименование показателя ²	Коды строк	На <u>30 июня</u> <u>20 23</u> г. ³	На <u>31 декабря</u> <u>20 22</u> г. ⁴	На <u>31 декабря</u> <u>20 21</u> г. ⁵
	АКТИВ				
	I. ВНЕОБОРОТНЫЕ АКТИВЫ				
	Нематериальные активы	1110	1 666	61	75
	Результаты исследований и разработок	1120	-	-	-
	Нематериальные поисковые активы	1130	-	-	-
	Материальные поисковые активы	1140	-	-	-
	Основные средства	1150	5 989 876	6 001 136	6 337 556
	в том числе: основные средства	1151	5 854 827	5 847 449	6 085 992
	незавершенное строительство	1152	32 060	69 297	89 381
	оборудование к установке	1153	4 480	4 697	7 409
	незавершенные вложения в основные средства (кроме незавершенного строительства)	1154	14 706	554	462
	право пользования активом	1155	83 803	79 139	154 312
	Доходные вложения в материальные ценности	1160	-	-	-
	Финансовые вложения	1170	902	902	902
	Отложенные налоговые активы	1180	51 426	60 325	55 847
	Прочие внеоборотные активы	1190	-	-	-
	Итого по разделу I	1100	6 043 870	6 062 424	6 394 380
	II. ОБОРОТНЫЕ АКТИВЫ				
	Запасы	1210	2 314 227	2 363 338	2 003 251
	в том числе: сырье, материалы и другие аналогичные ценности	1211	83 984	70 252	68 826
	животные на выращивании и откорме	1212	-	-	-
	издержки обращения в торговой деятельности	1213	-	-	-
	готовая продукция и товары для перепродажи	1214	2 230 243	2 293 086	1 934 425
	Налог на добавленную стоимость по приобретенным ценностям	1220	-	800	23 200
	Дебиторская задолженность	1230	3 495 578	2 820 422	2 940 523
	в том числе: долгосрочная	1231	-	-	-
	краткосрочная	1233	3 495 578	2 820 422	2 940 523
	Финансовые вложения(за исключением денежных эквивалентов)	1240	-	500	2 756
	Денежные средства и денежные эквиваленты	1250	132 460	193 008	364 587
	Прочие оборотные активы	1260	261 403	347 862	35 910
	долгосрочные активы к продаже	1261	156 883	165 952	7 224
	прочие оборотные активы	1262	104 520	181 910	28 686
	Итого по разделу II	1200	6 203 668	5 725 930	5 370 227
	БАЛАНС	1600	12 247 538	11 788 354	11 764 607

Пояснения ¹	Наименование показателя ²	Коды строк	На 30 июня 20 23 г. ³	На 31 декабря 20 22 г. ⁴	На 31 декабря 20 21 г. ⁵
	ПАССИВ				
	III. КАПИТАЛ И РЕЗЕРВЫ⁶				
	Уставный капитал (складочный капитал, уставный фонд, вклады товарищей)	1310	67 784	67 784	67 784
	Собственные акции, выкупленные у акционеров	1320	(-) ⁷	(-) ⁷	(-)
	Переоценка внеоборотных активов	1340	665 158	665 158	665 397
	Добавочный капитал (без переоценки)	1350	-	-	-
	Резервный капитал	1360	16 946	16 946	16 946
	Нераспределенная прибыль (непокрытый убыток)	1370	5 410 477	5 272 238	5 249 144
	Итого по разделу III	1300	6 160 365	6 022 126	5 999 271
	IV. ДОЛГОСРОЧНЫЕ ОБЯЗАТЕЛЬСТВА				
	Заемные средства	1410	-	-	-
	Отложенные налоговые обязательства	1420	805	805	805
	Оценочные обязательства	1430	-	-	304 008
	Прочие обязательства	1450	55 377	52 315	60 862
	обязательства по аренде	1451	55 377	52 315	60 862
	Итого по разделу IV	1400	56 182	53 120	365 675
	V. КРАТКОСРОЧНЫЕ ОБЯЗАТЕЛЬСТВА				
	Заемные средства	1510	1 715 189	2 061 087	855 217
	Кредиторская задолженность	1520	3 205 124	2 929 837	3 261 413
	в том числе: перед поставщиками и подрядчиками	1521	2 054 754	2 226 442	2 750 216
	перед покупателями и заказчиками	1522	886 332	465 387	297 049
	перед персоналом организации	1523	46 016	45 752	34 710
	перед внебюджетными фондами	1524	33 005	27 002	22 348
	перед бюджетом по налогам и сборам	1525	170 890	153 973	120 820
	прочая	1526	1 812	2 431	1 593
	задолженность перед участниками (учредителями) по выплате доходов	1527	12 315	3 860	3 460
	обязательства по аренде	1528	-	4 990	31 217
	Доходы будущих периодов	1530	-	-	-
	Оценочные обязательства	1540	86	44 386	43 569
	Прочие обязательства	1550	1 110 592	677 798	1 239 462
	Итого по разделу V	1500	6 030 991	5 713 108	5 399 661
	БАЛАНС	1700	12 247 538	11 788 354	11 764 607


Генеральный директор


Золотарев Б.Н.
(подпись) (расшифровка подписи)

" 31 " июля 20 23 г.

Главный

бухгалтер


Терский А.К.
(подпись) (расшифровка подписи)

Отчет о финансовых результатах
за январь-июнь 20 23 г.

Организация Акционерное общество "Красноярскнефтепродукт" по ОКПО
Идентификационный номер налогоплательщика _____ ИНН
Вид экономической деятельности Торговля оптовая твердым, жидким и газообразным топливом и подобными продуктами по ОКВЭД 2
Организационно-правовая форма/форма собственности _____
Непубличные акционерные общества/Совместная собственность субъектов Российской Федерации и иностранная собственность _____ по ОКОПФ/ОКФС
Единица измерения: тыс. руб. _____ по ОКЕИ

Коды		
0710002		
30	06	2023
03481129		
2460002949		
46.71		
12267		32
384		

Пояснения ¹	Наименование показателя ²	Коды строк	За январь-июнь 20 <u>23</u> г. ³	За январь-июнь 20 <u>22</u> г. ⁴
	Выручка ⁵	2110	11 384 639	10 670 849
	Себестоимость продаж	2120	(9 418 791)	(8 967 469)
	Валовая прибыль (убыток)	2100	1 965 848	1 703 380
	Коммерческие расходы	2210	(1 325 269)	(1 176 034)
	Управленческие расходы	2220	(-)	(-)
	Прибыль (убыток) от продаж	2200	640 579	527 346
	Доходы от участия в других организациях	2310	457	0
	Проценты к получению	2320	1 870	7 354
	Проценты к уплате	2330	(99 268)	(100 398)
	Прочие доходы	2340	69 873	79 883
	Прочие расходы	2350	(366 821)	(307 805)
	Прибыль (убыток) до налогообложения	2300	246 690	206 380
	Налог на прибыль	2410	(68 521)	(46 870)
	в т.ч.			
	текущий налог на прибыль	2411	(59 622)	(60 482)
	Отложенный налог на прибыль	2412	(8 899)	13 612
	Прочее	2460	(0)	(6)
	Чистая прибыль (убыток)	2400	178 169	159 504

Пояснения ¹	Наименование показателя ²	Коды строк	За январь-июнь 20 23 г. ³	За январь-июнь 20 22 г. ⁴
	СПРАВОЧНО			
	Результат от переоценки внеоборотных активов, не включаемый в чистую прибыль (убыток) периода	2510		-
	Результат от прочих операций, не включаемый в чистую прибыль (убыток) периода	2520	-	-
	Налог на прибыль от операций, результат которых не включается в чистую прибыль (убыток) периода ⁷	2530	-	-
	Совокупный финансовый результат периода ⁶	2500	178 169	159 504
	Базовая прибыль (убыток) на акцию	2900	-	-
	Разводненная прибыль (убыток) на акцию	2910	-	-


Генеральный директор


Золотарев Б.Н.
(расшифровка подписи)

" 31 " июля 20 23 г.

Главный

бухгалтер


Терский А.К.
(расшифровка подписи)