

Бухгалтерский баланс
на 30 сентября 20 22 г.

Организация Акционерное общество "Красноярскнефтепродукт" Форма по ОКУД _____ Дата (число, месяц, год) _____
 Идентификационный номер налогоплательщика _____ по ОКПО _____
 Вид экономической деятельности Торговля оптовая твердым, жидким и газообразным топливом и подобными продуктами по ОКВЭД 2 _____
 Организационно-правовая форма/форма собственности _____
 Непубличные акционерные общества/Совместная собственность субъектов Российской Федерации и иностранная собственность _____ по ОКОПФ/ОКФС _____
 Единица измерения: тыс. руб. _____ по ОКЕИ _____
 Местонахождение (адрес) 660021, г. Красноярск, ул.Декабристов, д.30, пом. 25,26

Коды		
0710001		
30	09	2022
03481129		
2460002949		
46.71		
12267		32
384		


Бухгалтерская отчетность подлежит обязательному аудиту ДА НЕТ
 Наименование аудиторской организации/фамилия, имя, отчество (при наличии) индивидуального аудитора _____


Идентификационный номер налогоплательщика аудиторской организации/индивидуального аудитора _____
 Основной государственный регистрационный номер аудиторской организации/индивидуального аудитора _____

ИНН _____
 ОГРН/ОГРНИП _____

Пояснения ¹	Наименование показателя ²	Коды строк	На 30 сентября 20 22 г. ³	На 31 декабря 20 21 г. ⁴	На 31 декабря 20 20 г. ⁵
	АКТИВ				
	I. ВНЕОБОРОТНЫЕ АКТИВЫ				
	Нематериальные активы	1110	64	75	90
	Результаты исследований и разработок	1120	-	-	-
	Нематериальные поисковые активы	1130	-	-	-
	Материальные поисковые активы	1140	-	-	-
	Основные средства	1150	6 156 059	6 337 556	1 345 092
	в том числе: основные средства	1151	5 964 878	6 085 992	1 007 937
	незавершенное строительство	1152	86 157	89 381	192 479
	оборудование к установке	1153	8 698	7 409	8 568
	незавершенные вложения в основные средства (кроме незавершенного строительства)	1154	618	462	487
	право пользования активом	1155	95 708	154 312	135 621
	Доходные вложения в материальные	1160	-	-	-
	Финансовые вложения	1170	902	902	902
	Отложенные налоговые активы	1180	120 781	55 847	45 631
	Прочие внеоборотные активы	1190	-	-	-
	Итого по разделу I	1100	6 277 806	6 394 380	1 391 715
	II. ОБОРОТНЫЕ АКТИВЫ				
	Запасы	1210	2 659 475	2 093 359	1 745 318
	в том числе: сырье, материалы и другие аналогичные ценности	1211	73 298	68 826	64 247
	животные на выращивании и откорме	1212	-	-	-
	издержки обращения в торговой деятельности	1213	-	-	-
	готовая продукция и товары для	1214	2 586 177	2 024 533	1 681 071
	Налог на добавленную стоимость по приобретенным ценностям	1220	8 841	23 200	23 440
	Дебиторская задолженность	1230	2 508 325	2 940 523	2 687 148
	в том числе: долгосрочная	1231	-	-	-
	краткосрочная	1233	2 508 325	2 940 523	2 687 148
	Финансовые вложения(за исключением денежных эквивалентов)	1240	-	2 756	14 660
	Денежные средства и денежные эквиваленты	1250	125 925	364 587	213 751
	Прочие оборотные активы	1260	49 460	35 910	57 127
	долгосрочные активы к продаже	1261	7 224	7 224	7 224
	прочие оборотные активы	1262	42 236	28 686	49 903
	Итого по разделу II	1200	5 352 026	5 460 335	4 741 444
	БАЛАНС	1600	11 629 832	11 854 715	6 133 159

Пояснения ¹	Наименование показателя ²	Коды строк	На 30 сентября 20 22 г. ³	На 31 декабря 20 21 г. ⁴	На 31 декабря 20 20 г. ⁵
	ПАССИВ				
	III. КАПИТАЛ И РЕЗЕРВЫ⁶				
	Уставный капитал (складочный капитал, уставный фонд, вклады товарищей)	1310	67 784	67 784	67 784
	Собственные акции, выкупленные у акционеров	1320	(-) ⁷	(-)	(-)
	Переоценка внеоборотных активов	1340	665 158	665 397	133 240
	Добавочный капитал (без переоценки)	1350	-	-	-
	Резервный капитал	1360	16 946	16 946	16 946
	Нераспределенная прибыль (непокрытый убыток)	1370	5 539 779	5 339 252	1 060 661
	Итого по разделу III	1300	6 289 667	6 089 379	1 278 631
	IV. ДОЛГОСРОЧНЫЕ ОБЯЗАТЕЛЬСТВА				
	Заемные средства	1410	-	-	22 917
	Отложенные налоговые обязательства	1420	805	805	729
	Оценочные обязательства	1430	-	304 008	58 600
	Прочие обязательства	1450	44 005	60 862	118 475
	обязательства по аренде	1451	44 005	60 862	90 506
	кредиторская задолженность по договорам лизинга	1452	-	-	27 969
	Итого по разделу IV	1400	44 810	365 675	200 721
	V. КРАТКОСРОЧНЫЕ ОБЯЗАТЕЛЬСТВА				
	Заемные средства	1510	2 467 050	855 217	1 142 550
	Кредиторская задолженность в том числе: перед поставщиками и подрядчиками	1520	1 982 215	3 261 413	1 723 021
	перед покупателями и заказчиками	1521	1 302 455	2 750 216	1 060 755
	перед персоналом организации	1522	469 594	297 049	379 546
	перед внебюджетными фондами	1523	36 417	34 710	33 364
	перед бюджетом по налогам и сборам	1524	24 784	22 348	22 004
	прочая	1525	138 508	120 820	222 203
	задолженность перед участниками (учредителями) по выплате доходов	1526	2 138	1 593	1 952
	обязательства по аренде	1527	4 643	3 460	3 197
	Доходы будущих периодов	1528	3 676	31 217	-
	Оценочные обязательства	1530	-	-	-
	Прочие обязательства	1540	-	43 569	47 636
	Итого по разделу V	1550	846 090	1 239 462	1 740 600
	Итого по разделу V	1500	5 295 355	5 399 661	4 653 807
	БАЛАНС	1700	11 629 832	11 854 715	6 133 159

Руководитель  Агафонова М. Н.
(подпись) (расшифровка подписи)

Главный бухгалтер  Кочетова А. О.
(подпись) (расшифровка подписи)

" 31 " октября 20 22 г.

Отчет о финансовых результатах
за январь-сентябрь 20 22 г.

Организация Акционерное общество "Красноярскнефтепродукт" Форма по ОКУД _____
 Дата (число, месяц, год) _____ по ОКПО _____
 Идентификационный номер налогоплательщика _____ ИНН _____
 Вид экономической деятельности Торговля оптовая твердым, жидким и газообразным топливом и подобными продуктами по ОКВЭД 2 _____
 Организационно-правовая форма/форма собственности _____
 Непубличные акционерные общества/Совместная собственность субъектов Российской Федерации и иностранная собственность по ОКОПФ/ОКФС _____
 Единица измерения: тыс. руб. по ОКЕИ _____

Коды		
0710002		
30	09	2022
03481129		
2460002949		
46.71		
12267	32	
384		

Пояснения ¹	Наименование показателя ²	Коды строк	За январь-сентябрь 20 22 г. ³	За январь-сентябрь 20 21 г. ⁴
	Выручка ⁵	2110	17 230 515	16 251 509
	Себестоимость продаж	2120	(14 452 762)	(14 093 233)
	Валовая прибыль (убыток)	2100	2 777 753	2 158 276
	Коммерческие расходы	2210	(1 810 688)	(1 551 853)
	Управленческие расходы	2220	(-)	(-)
	Прибыль (убыток) от продаж	2200	967 065	606 423
	Доходы от участия в других организациях	2310	-	342
	Проценты к получению	2320	9 122	17 160
	Проценты к уплате	2330	(171 590)	(89 886)
	Прочие доходы	2340	115 443	176 261
	Прочие расходы	2350	(625 479)	(396 771)
	Прибыль (убыток) до налогообложения	2300	294 561	313 529
	Налог на прибыль	2410	(68 614)	(71 069)
	в т.ч.			
	текущий налог на прибыль	2411	(145 156)	(66 397)
	Отложенный налог на прибыль	2412	76 542	(4 672)
	Прочее	2460	(11 624)	(118)
	Чистая прибыль (убыток)	2400	214 323	242 342

Пояснения ¹	Наименование показателя ²	Коды строк	За январь-сентябрь 20 <u>22</u> г. ³	За январь-сентябрь 20 <u>21</u> г. ⁴
	СПРАВОЧНО			
	Результат от переоценки внеоборотных активов, не включаемый в чистую прибыль (убыток) периода	2510	-	-
	Результат от прочих операций, не включаемый в чистую прибыль (убыток) периода	2520	-	-
	Налог на прибыль от операций, результат которых не включается в чистую прибыль (убыток) периода ⁷	2530	-	-
	Совокупный финансовый результат периода ⁶	2500	214 323	242 342
	Базовая прибыль (убыток) на акцию	2900	-	-
	Разводненная прибыль (убыток) на акцию	2910	-	-


Руководитель



Агафонова М.Н.

(расшифровка подписи)

Главный бухгалтер



Кочетова А.О.

(расшифровка подписи)

" 31 " октября 20 22 г.