

Бухгалтерский баланс
на 30 июня 20 22 г.

Организация Акционерное общество "Красноярскнефтепродукт" Форма по ОКУД _____
 Идентификационный номер налогоплательщика _____ Дата (число, месяц, год) _____
 Вид экономической деятельности Торговля оптовая твердым, жидким и газообразным топливом и подобными продуктами по ОКПО 03481129
 по ОКВЭД 2 _____
 ИНН _____
 Организационно-правовая форма/форма собственности _____
 по ОКОПФ/ОКФС _____
 по ОКЕИ _____
 Непубличные акционерные общества/Совместная собственность субъектов Российской Федерации и иностранная собственность _____
 Единица измерения: тыс. руб. _____
 Местонахождение (адрес) 660021, г. Красноярск, ул.Декабристов, д.30, пом. 25,26

Коды		
0710001		
30	06	2022
03481129		
2460002949		
46.71		
12267		32
384		


Бухгалтерская отчетность подлежит обязательному аудиту ДА НЕТ
 Наименование аудиторской организации/фамилия, имя, отчество (при наличии) индивидуального аудитора _____

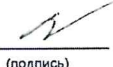
Идентификационный номер налогоплательщика аудиторской организации/индивидуального аудитора _____
 Основной государственный регистрационный номер аудиторской организации/индивидуального аудитора _____

ИНН _____
 ОГРН/ _____
 ОГРНИП _____

Пояснения ¹	Наименование показателя ²	Коды строк	На	На	На
			30 июня 20 22 г. ³	31 декабря 20 21 г. ⁴	31 декабря 20 20 г. ⁵
	АКТИВ				
	I. ВНЕОБОРОТНЫЕ АКТИВЫ				
	Нематериальные активы	1110	68	75	90
	Результаты исследований и разработок	1120	-	-	-
	Нематериальные поисковые активы	1130	-	-	-
	Материальные поисковые активы	1140	-	-	-
	Основные средства	1150	6 199 752	6 337 556	1 345 092
	в том числе: основные средства	1151	5 998 131	6 085 992	1 007 937
	незавершенное строительство	1152	67 931	89 381	192 479
	оборудование к установке	1153	8 772	7 409	8 568
	незавершенные вложения в основные средства (кроме незавершенного строительства)	1154	1 106	462	487
	право пользования активом	1155	123 812	154 312	135 621
	Доходные вложения в материальные	1160	-	-	-
	Финансовые вложения	1170	902	902	902
	Отложенные налоговые активы	1180	69 459	55 847	45 631
	Прочие внеоборотные активы	1190	-	-	-
	Итого по разделу I	1100	6 270 181	6 394 380	1 391 715
	II. ОБОРОТНЫЕ АКТИВЫ				
	Запасы	1210	2 227 012	2 093 359	1 745 318
	в том числе: сырье, материалы и другие аналогичные ценности	1211	68 110	68 826	64 247
	животные на выращивании и откорме	1212	-	-	-
	издержки обращения в торговой деятельности	1213	-	-	-
	готовая продукция и товары для	1214	2 158 902	2 024 533	1 681 071
	Налог на добавленную стоимость по приобретенным ценностям	1220	11 353	23 200	23 440
	Дебиторская задолженность	1230	2 698 009	2 940 523	2 687 148
	в том числе: долгосрочная	1231	-	-	-
	краткосрочная	1233	2 698 009	2 940 523	2 687 148
	Финансовые вложения(за исключением денежных эквивалентов)	1240	-	2 756	14 660
	Денежные средства и денежные эквиваленты	1250	131 740	364 587	213 751
	Прочие оборотные активы	1260	47 459	35 910	57 127
	Итого по разделу II	1200	5 115 573	5 460 335	4 741 444
	БАЛАНС	1600	11 385 754	11 854 715	6 133 159

Пояснения ¹	Наименование показателя ²	Коды строк	На 30 июня 20 22 г. ³	На 31 декабря 20 21 г. ⁴	На 31 декабря 20 20 г. ⁵
	ПАССИВ				
	III. КАПИТАЛ И РЕЗЕРВЫ⁶				
	Уставный капитал (складочный капитал, уставный фонд, вклады товарищей)	1310	67 784	67 784	67 784
	Собственные акции, выкупленные у акционеров	1320	(-) ⁷	(-)	(-)
	Переоценка внеоборотных активов	1340	665 396	665 397	133 240
	Добавочный капитал (без переоценки)	1350	-	-	-
	Резервный капитал	1360	16 946	16 946	16 946
	Нераспределенная прибыль (непокрытый убыток)	1370	5 498 757	5 339 252	1 060 661
	Итого по разделу III	1300	6 248 883	6 089 379	1 278 631
	IV. ДОЛГОСРОЧНЫЕ ОБЯЗАТЕЛЬСТВА				
	Заемные средства	1410	-	-	22 917
	Отложенные налоговые обязательства	1420	805	805	729
	Оценочные обязательства	1430	304 008	304 008	58 600
	Прочие обязательства	1450	50 393	60 862	118 475
	обязательства по аренде	1451	50 393	60 862	90 506
	кредиторская задолженность по договорам лизинга	1452	-	-	27 969
	Итого по разделу IV	1400	355 206	365 675	200 721
	V. КРАТКОСРОЧНЫЕ ОБЯЗАТЕЛЬСТВА				
	Заемные средства	1510	1 993 251	855 217	1 142 550
	Кредиторская задолженность	1520	2 641 969	3 261 413	1 723 021
	в том числе: перед поставщиками и подрядчиками	1521	1 846 455	2 750 216	1 060 755
	перед покупателями и заказчиками	1522	484 504	297 049	379 546
	перед персоналом организации	1523	34 669	34 710	33 364
	перед внебюджетными фондами	1524	25 170	22 348	22 004
	перед бюджетом по налогам и сборам	1525	234 625	120 820	222 203
	прочая	1526	2 469	1 593	1 952
	задолженность перед участниками (учредителями) по выплате доходов	1527	3 442	3 460	3 197
	обязательства по аренде	1528	10 635	31 217	-
	Доходы будущих периодов	1530	-	-	-
	Оценочные обязательства	1540	-	43 569	47 636
	Прочие обязательства	1550	146 445	1 239 462	1 740 600
	Итого по разделу V	1500	4 781 665	5 399 661	4 653 807
	БАЛАНС	1700	11 385 754	11 854 715	6 133 159

Руководитель  Агафонова М.Н.
(подпись) (расшифровка подписи)

Главный бухгалтер  Кочетова А.О.
(подпись) (расшифровка подписи)

" 29 " июля 20 22 г.

Отчет о финансовых результатах
за январь-июнь 20 22 г.


Организация Акционерное общество "Красноярскнефтепродукт" Форма по ОКУД _____
 Дата (число, месяц, год) _____ по ОКПО _____
 Идентификационный номер налогоплательщика _____ ИНН _____
 Вид экономической деятельности Торговля оптовая твердым, жидким и газообразным топливом и подобными продуктами по ОКВЭД 2 _____
 Организационно-правовая форма/форма собственности _____
 Непубличные акционерные общества/Совместная собственность субъектов Российской Федерации и иностранная собственность по ОКОПФ/ОКФС _____
 Единица измерения: тыс. руб. по ОКЕИ _____

Коды		
0710002		
30	06	2022
03481129		
2460002949		
46.71		
12267	32	
384		

Пояснения ¹	Наименование показателя ²	Коды строк	За январь-июнь	За январь-июнь
			20 22 г. ³	20 21 г. ⁴
	Выручка ⁵	2110	10 670 849	10 151 476
	Себестоимость продаж	2120	(8 967 469)	(8 674 237)
	Валовая прибыль (убыток)	2100	1 703 380	1 477 239
	Коммерческие расходы	2210	(1 176 034)	(1 050 804)
	Управленческие расходы	2220	(-)	(-)
	Прибыль (убыток) от продаж	2200	527 346	426 435
	Доходы от участия в других организациях	2310	-	342
	Проценты к получению	2320	7 354	13 127
	Проценты к уплате	2330	(100 398)	(66 053)
	Прочие доходы	2340	79 883	103 568
	Прочие расходы	2350	(307 805)	(241 106)
	Прибыль (убыток) до налогообложения	2300	206 380	236 313
	Налог на прибыль	2410	(46 870)	(52 157)
	в т.ч.			
	текущий налог на прибыль	2411	(60 482)	(48 595)
	Отложенный налог на прибыль	2412	13 612	(3 562)
	Прочее	2460	(6)	(118)
	Чистая прибыль (убыток)	2400	159 504	184 038

Пояснения ¹	Наименование показателя ²	Коды строк	За январь-июнь 20 <u>22</u> г. ³	За январь-июнь 20 <u>21</u> г. ⁴
	СПРАВОЧНО			
	Результат от переоценки внеоборотных активов, не включаемый в чистую прибыль (убыток) периода	2510	-	-
	Результат от прочих операций, не включаемый в чистую прибыль (убыток) периода	2520	-	-
	Налог на прибыль от операций, результат которых не включается в чистую прибыль (убыток) периода ⁷	2530	-	-
	Совокупный финансовый результат периода ⁶	2500	159 504	184 038
	Базовая прибыль (убыток) на акцию	2900	-	-
	Разводненная прибыль (убыток) на акцию	2910	-	-

Руководитель  Агафонова М.Н.
(подпись) (расшифровка подписи)

Главный бухгалтер  Кочетова А.О.
(подпись) (расшифровка подписи)

" 29 " июля 20 22 г.